

## 附件 2

### 2018 年下半年浙江省高等教育自学考试课程免考办理指南（考生）

2018 年下半年浙江省高等教育自学考试课程免考办理即将开始，现将考生课程免考手续办理具体说明如下：

#### 一、办理时间

考生网上申请登记的时间 11 月 11 日 00:00-20 日 24:00，现场提交材料的时间由各市确定并公告。

#### 二、办理流程

（一）考生办理免考申请前，须登录自学考试信息网（zk.zjzs.net）查询核对个人信息（姓名、身份证号、准考证号等）。如发现个人信息有误，须携带相应证明材料（身份证、户口本等）在 11 月 11 日前（工作时间）到当地教育考试机构办理登记修改手续。

##### 1. 登录系统

考生在“社会考生登录”界面使用身份证号或准考证号登录，登录密码为身份证号后六位。由于身份证号或密码错误无法登录：首次登录系统的考生，请与当地教育考试机构联系；原已登录过系统的考生，通过“忘记密码”功能自行重置密码。

自学考试信息网

首页 报名 我的信息 我的报名 我的成绩 我的申请 过程考试

自学考试信息网

社会考生登录

身份证号/准考证：  
请输入身份证号/准考证

地市/县区：  
请选择 请选择

登录密码：  
请输入密码

图形验证码：  
请输入图形验证码 5338 看不清？

登录

前往集体单位登录 忘记密码 立即注册

##### 2. 查询核对

##### 我的信息-注册信息、准考证信息

自学考试信息网

首页 报名 我的信息 我的报名 我的成绩 我的申请 过程考试


注册信息 准考证信息 密码修改 消息订阅

(二) 考生登录浙江政务服务网 (www.zjzfw.gov.cn) 或浙江省教育考试院 (www.zjzs.net) 或自学考试信息网 (zk.zjzs.net) 在线申请办理免考申请。

### 1. 登录系统

#### (1) 浙江政务服务网 (www.zjzfw.gov.cn)

##### ① 实名注册、登录



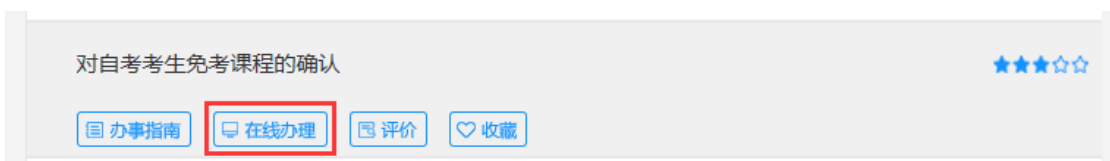
##### ② 个人办事



##### ③ 省教育厅

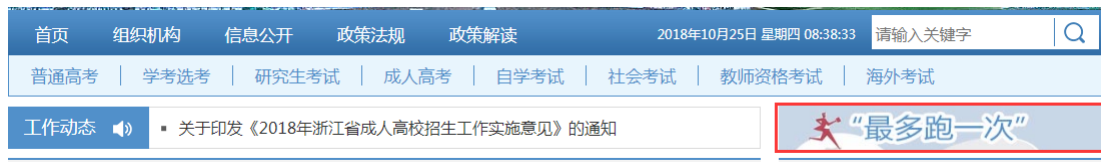


##### ④ 对自考考生免考课程的确认

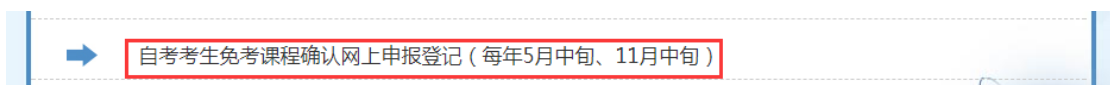


#### (2) 浙江省教育考试院 (www.zjzs.net)

##### ① 最多跑一次



##### ② 确认登记



##### ③ 转至浙江政务服务网，按浙江政务服务网登录流程进行

### (3) 自学考试信息网 (zk.zjzs.net)

我的申请-免考申请，转至浙江政务服务网，按浙江政务服务网登录流程进行。



## 2. 线上填报

阅读须知→填写信息→核对信息→打印申请表并到现场提交材料

① 阅读须知。确认满足审批条件后，打勾并点击下一步。

### 对自考生免考课程的确认

操作流程

提醒：您本次网上申报的办件，工作人员将在预受理之后联系您。

**阅读须知**

办理该项业务，需要满足以下申请条件才能进行业务的办理，请自检是否满足，符合请打勾。

符合《浙江省高等教育自学考试课程免考规定》的自考生

**收取材料**

1. 浙江省高等教育自学考试免考申请表
2. 教育部学历证书电子注册备案表 (或学历认证证明)
3. 毕业证书 (肄业生、退学生学历证明)
4. 本人毕业 (肄业、退学) 课程成绩表
5. 该毕业证书国家是否承认学历的证明

注：本人对办理该事项所提交的申报材料实质内容的真实性负责。

下载操作指南    下一步

② 填写信息。

选择或填写各项信息，接收办理结果的邮箱必须填写正确。系统自动根据准考证号选择现场确认机构。

### 浙江省高等教育自学考试免考申请表

**基本信息**

*姓名	<input type="text"/>	*性别	男
*出生日期	<input type="text"/>	*身份证号	3*****3
*联系电话	<input type="text"/>	*邮箱	<input type="text"/>
*自考合格课程	1 00107 现代管理学		
*准考证号	<input type="text"/>	*申报专业	<input type="text"/>
*原所学专业	<input type="text"/>	*原毕业院校	<input type="text"/>
*学历层次	<input type="text"/>		
*确认机构	<input type="text"/>	<input type="text"/>	
机构地址	<input type="text"/>		
备注	如果通过数据共享获取的数据与实际不符，请在这里说明		

③填写需要免考的课程信息，点击下一步。

**免考课程**

申请免考课程情况

序号	原所学课程	成绩	学时	免考代码/课程	操作
1	<input type="text" value="输入中文名称"/>	<input type="text" value="1位小数"/>	<input type="text" value="1位小数"/>	<input type="text" value="--请选择--"/>	<input type="button" value="+增加"/> <input type="button" value="×删除"/>

注：本人对办理该事项所提交的申报材料实质内容的真实性负责。

④核对信息。所填信息核对无误后，打勾并确认提交。

请核对以上所有信息，确认无误后，请打勾并提交。

④完成申报后可以查看申报告知单并下载本人《免考申请表》，也可以到邮箱下载。在确认机构公告的现场确认时间范围内，到对应确认地址提交相关材料。

### （三）提交材料

提交材料的时间和地点详见当地考试机构公告

### 三、结果反馈

省教育考试院对上报的免考材料审批后，统一将符合免考条件的课程成绩导入考生自考成绩总库；考生可在12月20日以后登录自学考试信息网（zk.zjzs.net）查询审批确认结果。